

DE INNOVATIEVE S-SERIE

Ontdek uw vrijheid met de betrouwbare en veelzijdige scootmobielen van STERLING. Met de goede rijprestaties en het uitstekende comfort heeft u genoeg reden om erop uit te gaan.

De S-serie heeft voor ieder wat wils, van zeer compact en wendbaar tot een krachtpatser met maximale outdoor prestaties. Welke scootmobiel u ook kiest, u bent verzekerd van een stijlvolle en comfortabele rit boordevol rijplezier!

S425





GEAVANCEERDE LED-VERLICHTING

De heldere energiezuinige LED-verlichting zorgt voor een goed zicht en dat u goed zichtbaar bent. De duurzame LED-verlichting is E-gemarkeerd voor gebruik op de weg.

INNOVATIEF DESIGN

De energiebesparende LED-verlichtingstechnologie op de S-serie scootmobielen is 400 keer zuiniger dan standaard verlichting.


Dit betekent dat de scootmobielen meer vermogen hebben, waardoor u meer bereik heeft bij elke rit.

Veiligheid als standaard. De S-serie scootmobielen zijn rondom voorzien van LED-verlichting, niet alleen de koplamp maar ook richtingaanwijzers en achterlichten met geïntegreerde remlichten.



→ **Actieve anti-tip wielen**

De anti-tip wielen bewegen mee wanneer u over een obstakel rijdt en zorgen voor een veilige rit.



S400

COMPACT EN COMFORTABEL

Op zoek naar een compacte 6 km/u scootmobiel met veel mogelijkheden? Dan is de S400 iets voor u!

De S400 is zeer wendbaar in winkelcentra en binnenshuis. Ook buitenshuis zorgt de vering voor comfort en kunt u eenvoudig obstakels nemen, zoals stoepranden.

De heldere energiezuinige LED verlichting zorgt voor een goed zicht en dat u goed zichtbaar bent.





Max. snelheid: **6 km/u**



Kleur: **Silver Hyper Metallic**




Accu's: **38 Ah**



Wielmaat: **25 cm**



Max. gebruikersgewicht: **136 kg**


A close-up photograph of an e-bike handlebar control panel. The panel is black and features a central speed knob with a green ring and a green LED indicator. Surrounding the knob are several touch-sensitive buttons with icons for power, forward, reverse, and a bell. A hand is shown operating the ergonomic delta-style throttle on the left handlebar. The background is plain white.

Het waterdichte bedieningspaneel heeft soft-touch knoppen, een regelbare snelheidsknop, LED accu-indicator en een claxon

Met de wig-wag hand/duim bediening heeft u een goede controle en voelt rijden heel natuurlijk. Het ergonomische delta stuur maakt elke rit comfortabel

SPECIAAL ONTWORPEN VOOR U

Het vinden van de ideale rijhouding is eenvoudig met de traploos verstelbare stuurkolom. Door het slimme ontwerp van de koplamp kantelt deze automatisch wanneer de stuurkolom wordt versteld.



Elke S-serie scootmobiel wordt geleverd met twee achteruitkijkspiegels met carbonlook

Afneembare boodschappenmand met handvat

S425

COMPACT MET SNELHEID

De S425 heeft alle kenmerken van de S400, maar dan met meer kracht en kilometers. De S425 heeft heldere LED verlichting en uitstekende vering voor meer comfort met een maximale snelheid van 12 km/u. Obstakels kunnen eenvoudig genomen worden door de krachtige motor en de grotere wielen. De S425 brengt u verder door de standaard 55 Ah accu's. Daarnaast heeft de S425 een unieke Urban Grey Metallic kleur, waarmee u gezien mag worden!





Max. snelheid: **12 km/u**



Kleur: **Urban Grey Metallic**



Accu's: **55 Ah**



Wielmaat: **30 cm**



Max. gebruikersgewicht: **150 kg**

LUXE STOEL

De verstelbare luxe stoel is zo ontworpen dat u bij elke rit zeer comfortabel zit.

COMFORTABEL OP ELKE REIS

De S-serie biedt een geavanceerde zitoplossing, die comfort naar het hoogste niveau tilt. Van de verstelbare zithoogte, zitdiepte en rughoek tot opklapbare armsteunen die in breedte, in hoek en in diepte verstelbaar zijn - ontworpen voor uw comfort.



→ Verstelbare zitdiepte



→ Verstelbare rughoek



→ 360° draaibare stoel

S700

KRACHT EN COMFORTABEL

De S700 heeft uitstekende rijprestaties en is het topmodel uit de S-serie. Deze krachtpatser neemt obstakels tot en met 10 cm en heeft een maximale snelheid van 15 km/u.

Met de S700 hoeft u niet stil te zitten, de 75 Ah accu's zijn standaard inbegrepen en zorgen voor kilometerslang plezier.

U bent ook verzekerd van een soepele en comfortabele rit door het geavanceerde veersysteem, waardoor obstakels zonder problemen genomen kunnen worden.





Max. snelheid: **12 of 15 km/u**



Kleur: **Urban Grey Metallic /
Timeless Black Metallic**



Accu's: **75 Ah**



Wielmaat: **33 cm**



Max. gebruikersgewicht: **160 kg**

S-SERIES	S400	S425	S700
Kleur	Silver Hyper Metallic	Urban Grey Metallic	Timeless Black Metallic of Urban Grey Metallic
Totale breedte	64 cm	66 cm	67 cm
Totale lengte	134 cm	135 cm	150 cm
Zitbreedte	46 cm	49 cm	49 cm
Zitdiepte	46 cm	49 cm	49 cm
Zithoogte vanaf plateau	45 - 50 cm	45 - 50 cm	45 - 50 cm
Rughoekverstelling	Ja	Ja	Ja
Stoelverstelling	Ja	Ja	Ja
Maximale snelheid	6 km/u	12 km/u	12 of 15 km/u
Actieradius (ISO 7176-4)	25 km	25 km	35 km
Actieradius (maximale potentie)	36 km	42 km	55 km
Accu's	38 Ah (2x)	55 Ah (2x)	75 Ah (2x)
Acculader	5 A	8 A	8 A
Maximale vermogen (piek)	1000 Watt	1200 Watt	2700 Watt
Maximale hellingshoek	8° bij 136 kg	8° bij 150 kg	10° bij 160 kg
Draaicirkel	190 cm	200 cm	220 cm
Totale gewicht exclusief accu's	84 kg	81 kg	96.8 kg
Totale gewicht inclusief accu's	109 kg	117 kg	146 kg
Maximale gebruikersgewicht	136 kg	150 kg	160 kg



Sunrise Medical B.V.

Groningenhaven 18-20
3433 PE Nieuwegein
The Netherlands

T: +31 (0)30 - 62 82 100
E: info@sunrisemedical.nl

www.SunriseMedical.nl

T: +32 (0)800 - 24 800
E: info@sunrisemedical.be

www.SunriseMedical.be